

#### ◆ 4. ARTERIAL ULCER (ulcus cruris arteriosum):

##### FEATURE:

It aids tissue repair and it reduces the risk of infection on arteriopathic infected lesions. It protects cutaneous tissue surrounding sloughs or gangrenous lesions

##### HOW TO APPLY THE PRODUCT:

- Cleanse locally the ulcer or slough (dried necrosis) and all the perilesional area with saline solution.
- Apply 1 time of W CURA G PLUS Formulation all over the affected area.
- Cover with TNT sterile gauzes.
- Treatment must be performed by experienced staff.
- Change the medication 1-4 times a week, renewing the bandage, depending on the clinical judgment of the treating physician or specialized staff.

##### SELF-MEDICATION:

- Treat the ulcer once a day in case of infection.
- Treat every other day in case of non-infected lesion.
- Isolate with TNT or cotton hemmed bandage or non-pressured tubular bandage.

##### IMPORTANT:

- It is recommended to keep on using W CURA G PLUS. Formulation for at least 10 weeks until full recovery of the ulcer, applying it 3-4 times a week in order to maintain skin elasticity and hydration, avoiding micro lesion infections or traumas.
- If there is no early improvement of the treated lesions following the application of W CURA G PLUS (max. 4 weeks), immediately consult a doctor.
- Wear graduated compression sock according to the specialist prescription, in order to avoid wound relapse.
- In the presence of critical ischemia to the limb, a surgical correction and/or medical therapy (in case of non-revascularizable critical ischemia) must be performed in order to improve the deficit of macro/microvascular flow.

#### ◆ 5. VENOUS ULCER (ulcus cruris venosum):

##### FEATURE

It aids tissue repair. It reduces the risk of infection on wet and exuding wounds.

##### HOW TO APPLY THE PRODUCT

- Cleanse the venous ulcer bed and the perilesional area with saline solution.
- Apply 1-2 times W CURA G PLUS Formulation on the wound and on the perilesional cutis, dispensing it with a TNT sterile gauze.
- Cover with TNT sterile gauzes (or secondary medication with high absorption capacity in the event of exuding ulcer).
- Treatment must be performed by experienced staff.
- Change the medication 1-4 times a week, renewing the bandage, depending on the clinical judgment of the treating physician or specialized staff.

##### SELF-MEDICATION:

- Treat the ulcer once a day in case of infection.
- Treat every other day in case of non-infected lesion.
- Isolate with TNT or cotton hemmed bandage or non-pressured tubular bandage.

##### IMPORTANT:

- It is recommended to keep on using W CURA G PLUS Formulation for at least 10 weeks until full recovery of the ulcer, applying it 3-4 times a week in order to maintain skin elasticity and hydration, avoiding micro lesion infections or traumas.
- If there is no early improvement of the treated lesions following the application of W CURA G PLUS (max.4 weeks), immediately consult a doctor.
- Wear graduated compression socks according to the specialist prescription, in order to avoid wound relapse.
- Graduated compression multi-layer bandage represents the local symptomatic therapy for venous ulcer, associated with a surgical or endovascular correction (laser, radiofrequency, sclerotherapy) of the documented superficial venous insufficiency (etiologic therapy).

#### ◆ 6.PILONİDAL SINUS:

##### FEATURE:

It aids secondary intention healing and granulation.

It aids tissue repair. It reduces the risk of infection

##### HOW TO APPLY THE PRODUCT:

- Cleanse the pilonidal sinus area with saline solution.
- Apply 1-2 times of W CURA G PLUS Formulation all over the affected area.
- Cover with TNT sterile gauzes.
- Change the medication once or twice a day, renewing the bandage, depending on the clinical judgment of the treating physician or specialized staff.

##### IMPORTANT:

- It is recommended to keep on using W CURA G PLUS Formulation for at least 7 weeks until full recovery of the pilonidal sinus.
- If there is no early improvement of the treated lesions following the application of W CURA G PLUS (max. 3 days), immediately consult a doctor.

##### SIDE EFFECTS

There are no known side effects.

##### CONTRAINDICATIONS












1. In case of hypersensitivity to the active ingredients or any of the excipients, it is necessary to stop treatment and create a suitable treatment
2. Do not use ointment and disinfectant at the same time when using the product in the application area.

##### MANUFACTURER'S WARNINGS:

1. Product in intact packaging is ready for use
2. DO NOT USE if product or packaging is damaged.
3. Contact Fitolab for product inspection and/or return for change.
4. All products must be carefully inspected in terms of structural integrity prior to and during relevant procedure.
5. In case of any damage or suspicion of damage, DO NOT USE the product.
6. Do not swallow
7. Keep out of the reach of children under the age of three.
8. Avoid using disinfectants, as these will adversely affect the regeneration and tissue repair process.
9. The device has not been clinically tested in 2nd and 3rd degree burns.
10. It is not recommended to use the product in case of desire to conceive.
11. There is no specific patient population for this device. Children under 12 ages and pregnant woman should consult the doctor before using the device.
12. People who are allergic to the ingredients should use the product under medical supervision.

##### STORAGE CONDITIONS:

1. Used by expiry date if packaging is not opened or damaged.
2. Keep away from sunlight and store at room temperature in a controlled dry area.
3. The product can be damaged by air and light.
4. Prevent exposure to air by tightly closing the container after use.

 CE mark	 Do not use if package is damaged	 REF Reference number
 Upper temperature limit	 Keep dry	 LOT Loot number
 Consult instructions for use	 Keep away from sunlight	 FITOLAB İLAÇ MED. KOZARGE. DAN. LTD. ŞTİ. Merter Meridyen İş Merkezi, Eski Çırpıcı yolu Sk. No 1/332 Zeytinburnu/İstanbul info@fitolabwound.com - www.fitolabwound.com
 Warnings	 Expiry date	

IFU.007/04/16.02.2022

# WCURA G +plus

**Fitolab**  
woundcare

#### WCURA G PLUS OINTMENT - PRODUCT DESCRIPTION

Hyperinol plus is fully compatible with the definition of Advanced Wound Dressing because it meets all the necessary actions to assist in proper repair of tissue injury (Multifunctional). It causes mechanical barrier effects on the dermis by the combination of Hypericum oil and Neem oil mixture.

#### INGREDIENTS

Aqua, Sodium polyacryloyldimethyl taurate, hydrogenated polydecene, trideceth-10, Caprylic/Capric Triglyceride, Ethylhexylglycerin, Cetareth-25, Disodium Ethylene Dicoamide PEG-15 Disulfate, Acacia Senegal Gum, Behenyl Alcohol, Glyceryl Stearate, Glyceryl Caprylate, Glyceryl Stearate Citrate, Phenoxyethanol, Xanthan Gum, Benzyl Alcohol, Potassium Sorbate, Tocopherol, Citric Acid, Glycerin, Undecyl Alcohol, Neem Oil, Marigold Oil, Nigella Sativa Oil, Hypericum Perforatum Oil, Beeswax.

#### MODEL - W CURA G PLUS OINTMENT 30 ML, 50ML, 100 ML

#### INTENDED USE OF DEVICE

1. Pressure sores
2. Diabetic Foot Wounds
3. Arterial and Venous Ulcer I.E. Mixed Ulcer (ulcus cruris)
4. Venous Ulcer (ulcus cruris venosum)
5. Arterial Ulcer (ulcus cruris arteriosum)
6. Pilonidal Sinus

#### INTENDED USERS (HEALTHCARE PERSONNEL OR PATIENT):

Any specialist doctors, healthcare professionals or the patient may administer the product.

#### INSTRUCTIONS FOR USE:

##### ◆ 1. DIABETIC FOOT

##### HOW TO APPLY THE PRODUCT:

- Cleanse locally the affected part or ulcer with saline solution.
- Apply 1 time of W CURA G PLUS Formulation once a day all over the foot surface, in order to prevent diabetic foot lesions: gently rub the sole and the gaps between toes with.
- Apply 1 time of W CURA G PLUS Formulation once or twice a day all over the affected area in the case of full-blown cutaneous diabetic lesion, namely superficial or deep ulcer. As soon as the ulcer has fully recovered, it is recommended to keep using W CURA G PLUS. Formulation for at least one month, applying it 2-3 times a week in order to maintain the skin elastic and moisturized, as well as to avoid micro lesion or trauma infections.

##### IMPORTANT:

- If there is no early improvement of the treated lesions following the application of W CURA G PLUS (max. 1 or 2 days), immediately consult a doctor that will evaluate a suitable therapeutic monitoring or diabetic and vascular diagnostic insight.
- It is recommended to keep on using W CURA G PLUS Formulation for at least 2 months until improvement of the diabetic foot.

##### ◆ 2. PRESSURE ULCER (decubitus, bed sores):

##### FEATURE:

It aids the cleansing phase by reducing fibrin, necrosis and infections risk. It aids tissue repairing and cicatrization. It aids the reduction of erythema and skin inflammation. It protects the tissue involved in the pressure area and in its surroundings.

##### HOW TO APPLY THE PRODUCT:

- Cleanse locally the affected part or ulcer with saline solution, including the perilesional area.
- If any, remove slough (dried necrosis) or fibrin (specialized staff only).
- Apply 1 time of W CURA G PLUS Formulation all over the affected area.
- Cover (or plug, in case of a cavity) with a TNT sterile gauze.
- Change the bandage daily (in the event of exudate) or 3-4 times a week, depending on the clinical judgment of the physician or specialized staff.

##### SELF-MEDICATION:

- Treat the ulcer once a day in case of infection.
- Treat every other day in case of non-infected lesion.
- Isolate with TNT or cotton hemmed bandage (or plug with gauzes).

##### PREVENTION:

- Apply a small quantity of W CURA G PLUS Formulation daily all over the area with major wound risk.
- Avoid the application of plasters that often cause maceration, erythema, blisters or further lesions on the underlying skin.

##### IMPORTANT:

- It is recommended to keep on using W CURA G PLUS Formulation for at least 3 months until full recovery of the ulcer, applying it once or twice a day in order to maintain skin elasticity and hydration, avoiding micro lesion infections or even the relapse of the ulcer.
- If there is no early improvement of the treated lesions following the application of W CURA G PLUS (max. 4 weeks), immediately consult a doctor
- In the presence of bone exposure or undermined edge cavities, W CURA G PLUS may cause a very intense smell. During the granulation phase of those wounds, gauzes soaked in secretion may take a yellow-greenish coloring, due to the photo sensitivity of the product components.

##### ◆ 3. ARTERIAL AND VENOUS ULCER I.E. MIXED ULCER (ulcus cruris):

##### FEATURE:

It aids tissue repair. It reduces infection risk on wet and exuding wounds.

##### HOW TO APPLY THE PRODUCT:

- Cleanse accurately the ulcer with saline solution and gauzes.
- Apply 1-2 times W CURA G PLUS. Formulation on the ulcer and perilesional cutis.
- Cover with TNT sterile gauzes (or secondary medication with high absorption capacity in the event of exuding ulcer).
- Isolate with TNT or cotton hemmed bandage.
- Treatment must be performed by experienced staff.
- Change the medication once or twice a week, renewing the bandage, depending on the clinical judgment of the treating physician or specialized staff.

##### SELF-MEDICATION:

- Treat the ulcer once a day in case of infection.
- Treat every other day in case of non-infected lesion.
- Isolate with TNT or cotton hemmed bandage or non-pressured tubular bandage.

##### IMPORTANT:

- It is recommended to keep on using W CURA G PLUS. Formulation for at least 10 weeks until full recovery of the ulcer, applying it 3-4 times a week in order to maintain skin elasticity and hydration, avoiding micro lesion infections or traumas.
- If there is no early improvement of the treated lesions following the application of W CURA G PLUS (max. 4 weeks), immediately consult a doctor Wear a compression sock according to the specialist prescription, in order to avoid wound relapse.
- In the presence of critical ischemia or venous insufficiency to the limb with hemodynamic decompensated ulcer, a surgical correction and/or medical therapy on vascular damage must be performed in order to improve the macro/microvascular flow.

# WCURA G + plus



## WCURA G PLUS MERHEM - ÜRÜN TANIMI

W CURA G PLUS, doku hasarının uygun şekilde onarılmasına yardımcı olmak için gerekli tüm eylemleri karşıladığından (Çok Fonksiyonlu) Gelişmiş Yara Örtüsü tanımıyla tamamen uyumludur. Hypericum yağı ve Neem yağı karışımının birleşimi ile dermis üzerinde mekanik bariyer etkilerine neden olur.

## İÇERİK

Aqua, Sodium polyacryloyldimethyl taurate, hydrogenated polydecene, trideceth-10, Caprylic/Capric Triglyceride, Ethylhexylglycerin, Cetareth-25, Disodium Ethylene Dicoamate PEG-15 Disulfate, Acacia Senegal Gum, Behenyl Alcohol, Glyceryl Stearate, Glyceryl Caprylate, Glyceryl Stearate Citrate, Phenoxethanol, Xanthan Gum, Benzyl Alcohol, Potassium Sorbate, Tocopherol, Citric Acid, Glycerin, Undecyl Alcohol, Neem Oil, Marigold Oil, Nigella Sativa Oil, Hypericum Perforatum Oil, Beeswax.

## MODEL - W CURA G PLUS OINTMENT 30 ML, 50ML, 100 ML

### KULLANIM AMACI

1. Bası yaraları
2. Diyabete bağlı ayak yaraları
3. Arteriyel ve Venöz Ülserler, örn. Karmaşık Ülser (ulcus cruris)
4. Venöz ülserler (ulcus cruris venosum)
5. Arteriyel ülserler (ulcus cruris arteriosum)
6. Kıl dömresi

### HEDEFLenen KULLANICI (SAĞLIK PERSONELİ VEYA HASTA):

Herhangi bir uzman doktor, sağlık çalışanı veya hasta ürünü uygulayabilir.

### KULLANIM TALİMATLARI:

#### ◆ 1. DİYABETİK AYAK

##### ÜRÜN NASIL KULLANILIR

- Etkilenen kısmı veya ülseri salin solüsyonu ile lokal olarak temizleyin.
- Diyabetik ayak lezyonlarını önlemek için günde bir kez W CURA G PLUS Formülasyonunu tüm ayak yüzeyine uygulayın: tabanı ve ayak parmakları arasındaki boşlukları hafifçe ovalayın.
- Yüzeysel veya derin ülser gibi tam gelişmiş kutanöz diyabetik lezyon durumunda etkilenen bölgenin tamamına günde bir veya iki kez 1 kez W CURA G PLUS Formülasyonunu uygulayın. Ülser tamamen iyileşmez W CURA G PLUS Formülasyonunu en az bir ay boyunca kullanmaya devam etmeniz, cildin elastik ve nemli kalmasını sağlamak ve mikro lezyon veya travma enfeksiyonlarını önlemek için haftada 2-3 kez uygulamanız önerilir.

##### ÖNEMLİ NOT:

- W CURA G PLUS uygulamasından sonra tedavi edilen lezyonlarda erken bir iyileşme görülmezse (azami 1 veya 2 gün içinde), hemen uygun bir tedavi takibi veya diyabetik ve vasküler tanı yaklaşımları değerlendirecek bir doktora başvurun.
- Diyabetik ayak iyileşene kadar W CURA G PLUS Formülasyonunun en az 2 ay kullanılması tavsiye edilir.

#### ◆ 2. BASI YARALARI (dekübit,yatak yaraları):

##### ÖZELLİKLER:

Fibrin, nekroz ve enfeksiyon riskini azaltarak temizlik aşamasına yardımcı olur. Doku onarımına ve yararın kapanmasına yardımcı olur. Kızarıklık ve cilt enflamasyonunun azaltılmasına yardımcı olur. Basınca maruz kalan bölge ve çevresinde yer alan dokuyu korur.

##### ÜRÜN NASIL UYGULANIR:

- Etkilenen bölgeyi veya ülseri etrafındaki alan dahil olmak üzere salin solüsyona lokal olarak temizleyin.
- Varsa, ölü deriyi (nekrozlu) veya fibrini (yalnızca uzman personel tarafından) temizleyin.
- Etkilenen bölgenin tamamına 1 kez W CURA G PLUS Formülasyonunu uygulayın.
- TNT steril gazlı bezle kapatın (veya boşluk olması durumunda tıkayın).
- Bandajı doktorun veya uzman personelin klinik değerlendirmesine bağlı olarak günlük (sızma durumunda) veya haftada 3-4 kez değiştirin.

##### KENDİ KENDİNİ TEDAVİ ETME:

- Enfeksiyon olursa ülser günde bir kez tedavi uygulayın.
- Enfekte olmayan lezyon durumunda iki günde bir tedavi uygulayın.
- TNT veya pamuk sargılı bandajla izole edin (veya gazlı bezle tıkayın).

##### ÖNLEME:

- Az miktarda W CURA G PLUS Formülasyonunu büyük yara riski olan bölgenin her yerine uygulayın.
- Altta yatan deride genellikle maserasyona, kızarıklığa, kabarcıklara veya başka lezyonlara neden olan flaster uygulamasından kaçınm.

##### ÖNEMLİ:

- Ülser tamamen iyileşene kadar W CURA G PLUS Formülasyonunu en az 3 ay süreyle kullanmaya devam etmeniz, cilt esnekliğini ve nemini korumak için günde bir veya iki kez uygulamanız, mikro lezyon enfeksiyonlarından ve hatta ülserin nüksütmesinden kaçınmanız önerilir.
- W CURA G PLUS uygulamasından sonra (azami 4 hafta) tedavi edilen lezyonlarda erken bir iyileşme olmazsa, hemen bir doktora başvurun.
- Kemik dışında ise veya kemiklerde zayıf kenar boşluklarının varlığında, W CURA G PLUS çok yoğun bir kokuya neden olabilir. Bu yaraların granülasyon aşamasında, salguya batırılmış gazlı bezler, ürün bileşenlerinin ışığa duyarlılığından dolayı sarı-yeşilimsi bir renk alabilir.

#### ◆ 3.ARTERYEL VE VENÖZ ÜLSER ÖRN. KARMAŞIK ÜLSER ( ulcus cruris)

##### ÖZELLİKLER:

Doku onarımına yardımcı olur. Islak ve sızdıran yaralarda enfeksiyon riskini azaltır.

##### ÜRÜN NASIL UYGULANIR:

- Ülseri salin solüsyonu ve gazlı bezle tamamen temizleyin.
- 1-2 kez W CURA G PLUS formülasyonu ülser ve perilezyonel kutis üzerine uygulayın.
- TNT steril gazlı bezlerle (veya ülserin sızdırması durumunda yüksek emme kapasiteli ikincil ilaç) örtün.
- TNT veya pamuk sargılı bandaj ile izole edin.
- Tedavi tecrübeli personel tarafından yapılmalıdır.
- Tedaviyi gerçekleştiren doktorun veya uzman personelin klinik kararına bağlı olarak ilacı haftada bir veya iki kez değiştirin, bandajı yenileyin.

##### KENDİ KENDİNİ TEDAVİ ETME:

- Enfeksiyon olursa ülser günde bir kez tedavi uygulayın.
- Enfekte olmayan lezyon durumunda iki günde bir tedavi uygulayın.
- TNT veya pamuk sargılı bandajla veya basınçsız tübüler bandaj ile izole edin.

##### ÖNEMLİ:

- W CURA G PLUS kullanmaya devam etmeniz önerilir. Ülser tamamen iyileşene kadar en az 10 hafta boyunca formülasyonu cilt esnekliğini ve nemini korumak için haftada 3-4 kez uygulamanız, mikro lezyon enfeksiyonlarından ve travmalardan kaçınmanız önerilir.
- W CURA G PLUS uygulamasından sonra tedavi edilen lezyonlarda erken bir iyileşme olmazsa (azami 4 hafta), derhal bir doktora başvurun.
- Yararın tekrarlamasını önlemek için uzman reçetesine göre kompresyon çorabı giyin.
- Hemodinamik dekompanse ülserli ekstremitede kritik iskemik veya venöz yetmezlik varlığında, makro / mikrovasküler akışı iyileştirmek için vasküler hasara yönelik cerrahi bir düzeltme ve / veya tıbbi tedavi uygulanmalıdır.

#### ◆ 4. ARTERYEL ÜLSER (ulcus cruris arteriosum)

##### ÖZELLİKLER:

Doku onarımına yardımcı olur ve arteriyopatik enfeksiyonlu lezyonlarda enfeksiyon riskini azaltır. Kabuk veya kangren lezyonlarını çevreleyen kutanöz dokuyu korur.

##### ÜRÜN NASIL UYGULANIR:

- Lokal olarak ülseri veya kuru nekrozlu alanı ve tüm yara etrafı alanı salin solüsyonu ile temizleyin.
- Etkilenen bölgenin tamamına 1 kez W CURA G PLUS Formülasyonu uygulayın.
- TNT steril gazlı bezle örtün.
- Tedavi tecrübeli personel tarafından yapılmalıdır.
- Tedaviyi yapan hekim veya uzman personelin klinik kararına bağlı olarak ilacı haftada 1-4 kez değiştirin, bandajı yenileyin.

##### KENDİ KENDİNE TEDAVİ:

- Enfeksiyon olursa ülser günde bir kez tedavi uygulayın.
- Enfekte olmayan lezyon durumunda iki günde bir tedavi uygulayın.
- TNT veya pamuk sargılı bandajla veya basınçsız tübüler bandaj ile izole edin.

##### ÖNEMLİ:

- W CURA G PLUS kullanmaya devam etmeniz önerilir.
- Ülser tamamen iyileşene kadar en az 10 hafta boyunca formülasyonu cilt esnekliğini ve nemini korumak için haftada 3-4 kez uygulamanız, mikro lezyon enfeksiyonlarından ve travmalardan kaçınmanız önerilir.
- W CURA G PLUS uygulamasından sonra tedavi edilen lezyonlarda erken bir iyileşme olmazsa (azami 4 hafta), derhal bir doktora başvurun.
- Yararın tekrarlamasını önlemek için uzman reçetesine göre kompresyon çorabı giyin.
- Hemodinamik dekompanse ülserli ekstremitede kritik iskemik veya venöz yetmezlik varlığında, makro / mikrovasküler akışı iyileştirmek için vasküler hasara yönelik cerrahi bir düzeltme ve / veya tıbbi tedavi uygulanmalıdır.

#### ◆ 5. VENÖZ ÜLSER ( ulcus cruris venosum)

##### ÖZELLİKLER

Doku onarımına yardımcı olur. Islak ve sızdıran yaralarda enfeksiyon riskini azaltır.

##### ÜRÜN NASIL UYGULANIR

- Venöz ülser yatağını ve perilezyonel alanı salin solüsyonu ile temizleyin.
- 1-2 kez W CURA G PLUS Formülasyonunu yaraya ve yara etrafındaki kutise TNT steril gazlı bez ile dağıtarak uygulayın.
- TNT steril gazlı bezlerle (veya ülser sızması durumunda yüksek emme kapasiteli ikincil ilaç) örtün.
- Tedavi tecrübeli personel tarafından yapılmalıdır.
- Tedaviyi yapan hekim veya uzman personelin klinik kararına bağlı olarak ilacı haftada 1-4 kez değiştirin, bandajı yenileyin.

##### KENDİ KENDİNE TEDAVİ:

- Enfeksiyon olursa ülser günde bir kez tedavi uygulayın.
- Enfekte olmayan lezyon durumunda iki günde bir tedavi uygulayın.
- TNT veya pamuk sargılı bandajla veya basınçsız tübüler bandaj ile izole edin

##### ÖNEMLİ:

- W CURA G PLUS kullanımına devam edilmesi tavsiye edilir.
- Ülser tamamen iyileşene kadar en az 10 hafta boyunca formülasyonu cilt esnekliğini ve nemini korumak için haftada 3-4 kez uygulamanız, mikro lezyon enfeksiyonlarından ve travmalardan kaçınmanız önerilir.
- W CURA G PLUS uygulamasından sonra tedavi edilen lezyonlarda erken bir iyileşme olmazsa (maks. 4 hafta) derhal doktora başvurunuz.
- Yara nüksütmesini önlemek için uzman reçetesine göre dereceli kompresyon çorapları giyin.
- Dereceli kompresyonlu çok katmanlı bandaj, belgelenmiş yüzeysel venöz yetmezliğin (etiyojik tedavi) cerrahi veya endovasküler bir düzeltmesi (lazer, radyofrekans, skleroterapi) ile ilişkili, venöz ülser için lokal semptomatik tedaviyi temsil eder.

#### ◆ 6. KIL DÖNMESİ (pilonidal sinus):

##### ÖZELLİKLER:

İkincil amaçlı iyileşme ve granülasyona yardımcı olur. Doku onarımına yardımcı olur. Enfeksiyon riskini azaltır.

##### ÜRÜN NASIL UYGULANIR:

- Kıl dömresi bölgesini salin solüsyonu ile temizleyin.
- Etkilenen bölgenin tamamına 1-2 kez W CURA G PLUS Formülasyonu uygulayın.
- TNT steril gazlı bezle örtün.
- Tedaviyi gerçekleştiren doktorun veya uzman personelin klinik kararına bağlı olarak ilacı günde bir veya iki kez değiştirin, bandajı yenileyin.

##### ÖNEMLİ:

- Kıl dömresi tamamen iyileşene kadar W CURA G PLUS Formülasyonunu en az 7 hafta kullanmaya devam etmeniz önerilir.
- W CURA G PLUS uygulamasından sonra tedavi edilen lezyonlarda erken bir iyileşme olmazsa (azami 3 gün), derhal bir doktora başvurun.

### YAN ETKİLERİ

Bilinen yan etkisi yoktur.

### KONTRENDİKASYONLARI:

1. Aktif bileşenlere veya yardımcı maddelerden herhangi birine aşırı duyarlılık olması durumunda, tedaviyi durdurmak ve uygun bir tedavi oluşturmak gerekir.
2. Ürünü uygulama alanında kullanırken aynı anda merhem ve dezenfektan kullanmayın.

### ÜRETİCİNİN UYARILARI:

1. Sağlık ambalajdaki ürün kullanıma hazırdır.
2. Ürün veya ambalaj hasarlıysa KULLANMAYIN.
3. Ürün incelemesi ve / veya değişim için lade için Fitolab ile iletişime geçin.
4. Tüm ürünler, ilgili prosedür öncesinde ve sırasında yapısal bütünlük açısından dikkatlice incelenmelidir.
5. Herhangi bir hasar veya hasar şüphesi durumunda ürünü KULLANMAYIN.
6. Yutmayın
7. Üç yaşın altındaki çocukların erişiminden uzak tutun.
8. Dezenfektan kullanmaktan kaçınm çünkü bu yenileme ve doku onanım sürecini olumsuz etkiler.
9. Cihaz, 2. ve 3. derece yanıklarda klinik olarak test edilmemiştir.
10. Gebe kalma arzusu durumunda ürünün kullanılması tavsiye edilmez.
11. Bu cihaz için belirli bir hasta popülasyonu yoktur. 12 yaşın altındaki çocuklar ve hamile kadınlar cihazı kullanmadan önce doktora danışmalıdır.
12. İçerik maddelerine alerjisi olan kişiler ürünü tıbbi gözetim altında kullanmalıdır.

### SAKLAMA KOŞULLARI:

1. Ambalaj açılmadıysa veya hasar görmemişse, son kullanma tarihine kadar kullanılabilir.
2. Güneş ışığı almayan kontrollü bir alanda oda sıcaklığında saklayın.
3. Ambalajından çıkardıktan sonra ürünü hasar açısından inceleyin.
4. Ürün hava ve ışıktan zarar görebilir. Kullanımdan sonra kabi sıkıca kapatarak havaya maruz kalmasını önleyiniz.

CE işareti	Paket hasarlı ise kullanmayınız	Referans numarası
Üst sıcaklık limiti	Su ile temastan uzak tutunuz	Lot numarası
Kullanım kılavuzuna bakınız	Direk gün ışığına maruz bırakmayınız	FİTOLAB İLAÇ MED. KOZARJE, DAN, LTD. ŞTİ. Merter Meridyen İş Merkezi, Eski Çarşı yolu Sk. No 1/332 Zeytinburnu/İstanbul info@fitolabwound.com - www.fitolabwound.com
Uyarılar	Son kullanma tarihi	

IFU.007/04/16.02.2022

230 mm